

# Aroma difuzér DEER / TREE

## Technické údaje

Vstupní napětí:	5 V
Rozměry produktu:	75 x 75 x 145 mm
Proud / výkon:	300 mA / 2W
Materiál:	ABS + PP
Kapacita vodní nádržky:	200 ml

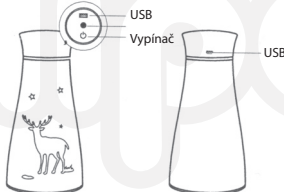


## Bezpečnostní upozornění

- Příklad může být používán pouze k účelům povoleným výrobcem.
- Nenechávejte přístroj v provozu bez dozoru.
- Nestrkejte do otvorů přístroje žádné předměty.
- Nezakrývejte nasávací otvory a výdechy ani celý přístroj.
- Příklad musí být umístěn na bezpečném místě, mimo dosah dětí.
- Příklad umístěte na pevný a rovný podklad, aby nedošlo k převrhnutí.
- Příklad nepoužívejte v prašném prostředí.
- Před nalitím vody do difuzéru odpojte kabel adaptéru ze zásuvky 230V.
- Nenalévejte do přístroje horkou či perlivou vodu.
- Nepoužívejte difuzér bez krytu.
- Jako aroma používejte pouze přírodní esence bez jiných chemických látek.
- Nezapínejte přístroj bez nalité vody.
- Příklad neumísťujte na přímé sluneční světlo nebo do blízkosti zdrojů tepla (plynový sporák), může dojít k deformaci či poškození plastových částí přístroje.
- Pokud jsou přístroj, nabíječka nebo přípojovací kabel poškozené, přístroj NEPOUŽÍVEJTE a předejte k opravě.
- Příklad napájejte pouze předepsaným způsobem.
- Před případným čištěním odpojte přístroj od napájení.
- Pokud přístroj nepoužíváte, odpojte jej od napájení.

## Návod k obsluze


1. Otočením proti směru hodinových ručiček odšroubujte. Vytáhněte tampon a nechte jej navlhnout, pak tampon vraťte zpět a přidejte vodu. Víko s vatovým tampónem ponořte, zašroubujte a zapněte napájení. Dlouhým stisknutím dotykového tlačítka zapnete noční světlo, dlouhým stisknutím vypnete noční světlo.
2. Sprej: Klepnutím na tlačítko zapnete režim difuzéru, dalším klepnutím vypnete režim difuzéru.
3. Automatické vypnutí: anti-dry: normální používání 4 hodiny se automaticky vypne.



## Řešení problémů

1. Použijte vodu z kohoutku nebo minerální vodu.
2. Tento přístroj je zvlhčovač i bez aromaterapie.
3. Stroj nerozebírejte a nepoškrábejte atomizační čip tvrdými předměty.
4. Žádná mlha nejde (v nádrži na vodu není voda) / nedostatečný objem vody / absorpční vatový tampon není zcela absorbován nebo uvolněn.
5. Sprej má zápach, vyměňte tampon vymyjte nebo otřete rozprašovací čip tamponem a octem.

## Likvidace produktu

 Tento symbol znamená, že by se přístroj neměl vyhazovat do směsného odpadu. Abyste zabránili potenciální škodě na životním prostředí nebo zdraví, zodpovědné zařízení recyklujte, abyste podpořili udržitelnost obnovy přírodních zdrojů. Pro vrácení vašeho použitého přístroje použijte sběrná zařízení a nebo kontaktujte prodejce, od kterého jste zařízení koupili. Ti mohou přístroj zaslat k recyklaci bezpečně pro životní prostředí.

TIPA, spol. s r.o.

Sadová 2749/42, 74601 Opava, Česká republika

www.tipa.eu



# Aroma difuzér DEER / TREE

## Technické údaje

Vstupní napětí:	5 V
Rozměry produktu:	75 x 75 x 145 mm
Proud / výkon:	300 mA / 2W
Materiál:	ABS + PP
Kapacita vodní nádržky:	200 ml

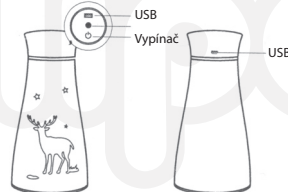


## Bezpečnostní upozornění

- Příklad může být používán pouze k účelům povoleným výrobcem.
- Nenechávejte přístroj v provozu bez dozoru.
- Nestrkejte do otvorů přístroje žádné předměty.
- Nezakrývejte nasávací otvory a výdechy ani celý přístroj.
- Příklad musí být umístěn na bezpečném místě, mimo dosah dětí.
- Příklad umístěte na pevný a rovný podklad, aby nedošlo k převrhnutí.
- Příklad nepoužívejte v prašném prostředí.
- Před nalitím vody do difuzéru odpojte kabel adaptéru ze zásuvky 230V.
- Nenalévejte do přístroje horkou či perlivou vodu.
- Nepoužívejte difuzér bez krytu.
- Jako aroma používejte pouze přírodní esence bez jiných chemických látek.
- Nezapínejte přístroj bez nalité vody.
- Příklad neumísťujte na přímé sluneční světlo nebo do blízkosti zdrojů tepla (plynový sporák), může dojít k deformaci či poškození plastových částí přístroje.
- Pokud jsou přístroj, nabíječka nebo přípojovací kabel poškozené, přístroj NEPOUŽÍVEJTE a předejte k opravě.
- Příklad napájejte pouze předepsaným způsobem.
- Před případným čištěním odpojte přístroj od napájení.
- Pokud přístroj nepoužíváte, odpojte jej od napájení.

## Návod k obsluze


1. Otočením proti směru hodinových ručiček odšroubujte. Vytáhněte tampon a nechte jej navlhnout, pak tampon vraťte zpět a přidejte vodu. Víko s vatovým tampónem ponořte, zašroubujte a zapněte napájení. Dlouhým stisknutím dotykového tlačítka zapnete noční světlo, dlouhým stisknutím vypnete noční světlo.
2. Sprej: Klepnutím na tlačítko zapnete režim difuzéru, dalším klepnutím vypnete režim difuzéru.
3. Automatické vypnutí: anti-dry: normální používání 4 hodiny se automaticky vypne.



## Řešení problémů

1. Použijte vodu z kohoutku nebo minerální vodu.
2. Tento přístroj je zvlhčovač i bez aromaterapie.
3. Stroj nerozebírejte a nepoškrábejte atomizační čip tvrdými předměty.
4. Žádná mlha nejde (v nádrži na vodu není voda) / nedostatečný objem vody / absorpční vatový tampon není zcela absorbován nebo uvolněn.
5. Sprej má zápach, vyměňte tampon vymyjte nebo otřete rozprašovací čip tamponem a octem.

## Likvidace produktu

 Tento symbol znamená, že by se přístroj neměl vyhazovat do směsného odpadu. Abyste zabránili potenciální škodě na životním prostředí nebo zdraví, zodpovědné zařízení recyklujte, abyste podpořili udržitelnost obnovy přírodních zdrojů. Pro vrácení vašeho použitého přístroje použijte sběrná zařízení a nebo kontaktujte prodejce, od kterého jste zařízení koupili. Ti mohou přístroj zaslat k recyklaci bezpečně pro životní prostředí.

TIPA, spol. s r.o.

Sadová 2749/42, 74601 Opava, Česká republika

www.tipa.eu



# Aroma difuzér DEER / TREE

## Technické údaje

Vstupní napětí:	5 V
Rozměry produktu:	75 x 75 x 145 mm
Proud / výkon:	300 mA / 2W
Materiál:	ABS + PP
Kapacita vodní nádržky:	200 ml

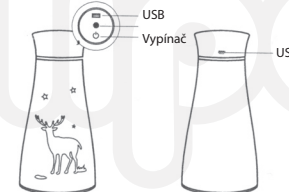


## Bezpečnostní upozornění

- Příklad může být používán pouze k účelům povoleným výrobcem.
- Nenechávejte přístroj v provozu bez dozoru.
- Nestrkejte do otvorů přístroje žádné předměty.
- Nezakrývejte nasávací otvory a výdechy ani celý přístroj.
- Příklad musí být umístěn na bezpečném místě, mimo dosah dětí.
- Příklad umístěte na pevný a rovný podklad, aby nedošlo k převrhnutí.
- Příklad nepoužívejte v prašném prostředí.
- Před nalitím vody do difuzéru odpojte kabel adaptéru ze zásuvky 230V.
- Nenalévejte do přístroje horkou či perlivou vodu.
- Nepoužívejte difuzér bez krytu.
- Jako aroma používejte pouze přírodní esence bez jiných chemických látek.
- Nezapínejte přístroj bez nalité vody.
- Příklad neumísťujte na přímé sluneční světlo nebo do blízkosti zdrojů tepla (plynový sporák), může dojít k deformaci či poškození plastových částí přístroje.
- Pokud jsou přístroj, nabíječka nebo přípojovací kabel poškozené, přístroj NEPOUŽÍVEJTE a předejte k opravě.
- Příklad napájejte pouze předepsaným způsobem.
- Před případným čištěním odpojte přístroj od napájení.
- Pokud přístroj nepoužíváte, odpojte jej od napájení.

## Návod k obsluze


1. Otočením proti směru hodinových ručiček odšroubujte. Vytáhněte tampon a nechte jej navlhnout, pak tampon vraťte zpět a přidejte vodu. Víko s vatovým tampónem ponořte, zašroubujte a zapněte napájení. Dlouhým stisknutím dotykového tlačítka zapnete noční světlo, dlouhým stisknutím vypnete noční světlo.
2. Sprej: Klepnutím na tlačítko zapnete režim difuzéru, dalším klepnutím vypnete režim difuzéru.
3. Automatické vypnutí: anti-dry: normální používání 4 hodiny se automaticky vypne.



## Řešení problémů

1. Použijte vodu z kohoutku nebo minerální vodu.
2. Tento přístroj je zvlhčovač i bez aromaterapie.
3. Stroj nerozebírejte a nepoškrábejte atomizační čip tvrdými předměty.
4. Žádná mlha nejde (v nádrži na vodu není voda) / nedostatečný objem vody / absorpční vatový tampon není zcela absorbován nebo uvolněn.
5. Sprej má zápach, vyměňte tampon vymyjte nebo otřete rozprašovací čip tamponem a octem.

## Likvidace produktu

 Tento symbol znamená, že by se přístroj neměl vyhazovat do směsného odpadu. Abyste zabránili potenciální škodě na životním prostředí nebo zdraví, zodpovědné zařízení recyklujte, abyste podpořili udržitelnost obnovy přírodních zdrojů. Pro vrácení vašeho použitého přístroje použijte sběrná zařízení a nebo kontaktujte prodejce, od kterého jste zařízení koupili. Ti mohou přístroj zaslat k recyklaci bezpečně pro životní prostředí.

TIPA, spol. s r.o.

Sadová 2749/42, 74601 Opava, Česká republika

www.tipa.eu

